



LEUPHANA VERANSTALTUNGS- UND  
VERMARKTUNGSGESELLSCHAFT mbH

# FACTSHEETS

## LEUPHANA ZENTRALGEBÄUDE





# DAS LEUPHANA ZENTRALGEBÄUDE

Sie suchen einen Veranstaltungsort für Kongresse, Messen, Ausstellungen, Empfänge, Theater oder Konzerte? Das neue Leuphana Zentralgebäude bietet Ihnen außergewöhnliche Räumlichkeiten für Ihre Veranstaltung und lassen sie zu einem besonderen Erlebnis werden.

Der Entwurf dieses architektonisch einmaligen Gebäudes stammt vom Architekten Daniel Libeskind, der unter anderem das Jüdische Museum in Berlin gestaltete sowie den Wettbewerb für den Neubau des World Trade Centers in New York gewann. Auch dieser Entwurf von ihm bricht mit unseren Sehgewohnheiten und ist darauf angelegt, dass Menschen miteinander ins Gespräch kommen.

Bereits bei der Planung des Gebäudes war die Nutzung für externe Veranstaltungen ein wichtiges Kriterium. So verfügt das Libeskind Auditorium mit insgesamt 1.001 Sitzplätzen über eine automatisch ausfahrbare Tribüne, die für sich allein schon 730 Besucherplätze bietet, sowie zwei Großbildleinwände und eine Bühne von BTH 18 x 7 x 1 m, die bei Bedarf auf Ihre Bedürfnisse angepasst wird. Beleuchtete Querachsen garantieren eine stimmungsvolle Atmosphäre! Alle 19 Seminarräume (8 bis 72 Plätze bei parlamentarischer Bestuhlung) bieten ein außergewöhnliches Raumgefühl und eine zum Teil atemberaubende Aussicht.

Für größtmögliche Flexibilität können die Räumlichkeiten im Erdgeschoss durch Öffnung von Wandelementen gemeinsam als Eventfläche genutzt werden. Insgesamt stehen Ihnen dann über 2.000 m<sup>2</sup> zur Verfügung.





# FLÄCHEN IM ERDGESCHOSS



Auf über 2000 m<sup>2</sup> ist das Erdgeschoss ein wahres Raumwunder. Durch flexibel nutzbare Tore können die drei Räume im EG zu einer außergewöhnlichen Eventfläche kombiniert werden. Die reduzierte und dabei doch hochwertige Ausstattung der Räumlichkeiten rundet den exklusiven Gesamteindruck ab. Dieses Gebäude irritiert in vielerlei Hinsicht, indem es bis ins Detail mit Gewohnheiten bricht. Es ist ein Gebäude, das Menschen auf vielfältige Weise zusammenbringt.

*„It gives people an entire new spectrum of possibilities from the very very intimate and very personal to the grand and very very public [...]”* Daniel Libeskind, Architekt

Lassen auch Sie Ihr Event zu etwas Besonderem werden!

Personenzahl nach Bestuhlungsform


RAUM	FLÄCHE IN M <sup>2</sup>	EMPFANG	REIHEN	PARLAMENTARISCH	GALA
Libeskind Auditorium	920	1350	1001*	310	450
Leuphana Forum	450	600	200	150	200
Leuphana Foyer	830	1.000	300	250	300

\* Alle Sitzplätze inklusive aufklappbarem Tisch (Größe 21x15 cm)

Der Fußboden:  
Das komplette Erdgeschoss ist mit hochwertigem, strapazierfähigem Eichenparkett ausgestattet.



# DAS LIBESKIND AUDITORIUM



Das Libeskind Auditorium ist das Herzstück des Leuphana Zentralgebäudes und eignet sich hervorragend für Veranstaltungen wie Konzerte, Theater, Ausstellungen und Kongresse. Jeder Stuhl verfügt über einen aufklappbaren Tisch in einer Größe von ca. 21 x 15 cm. Durch die architektonische Ausgestaltung mit beleuchteten Querachsen (LED) bietet das Libeskind Auditorium für jede Ihrer Veranstaltungen einen stimmungsvollen Rahmen. Eine hydraulisch fahrbare Tribüne im Libeskind Auditorium eröffnet die Möglichkeit, den Raum z.B. kurzfristig von parlamentarischer Bestuhlung auf eine Galabestuhlung umzubauen. In dieser Konfiguration hätten bis zu ca. 450 Personen Platz.


## AUF EINEN BLICK

Kapazität: Bestuhlt (Tribüne): 730 Plätze  
 Bestuhlt (Gesamt): 1.001 Plätze  
 Unbestuhlt: 1.400 Plätze

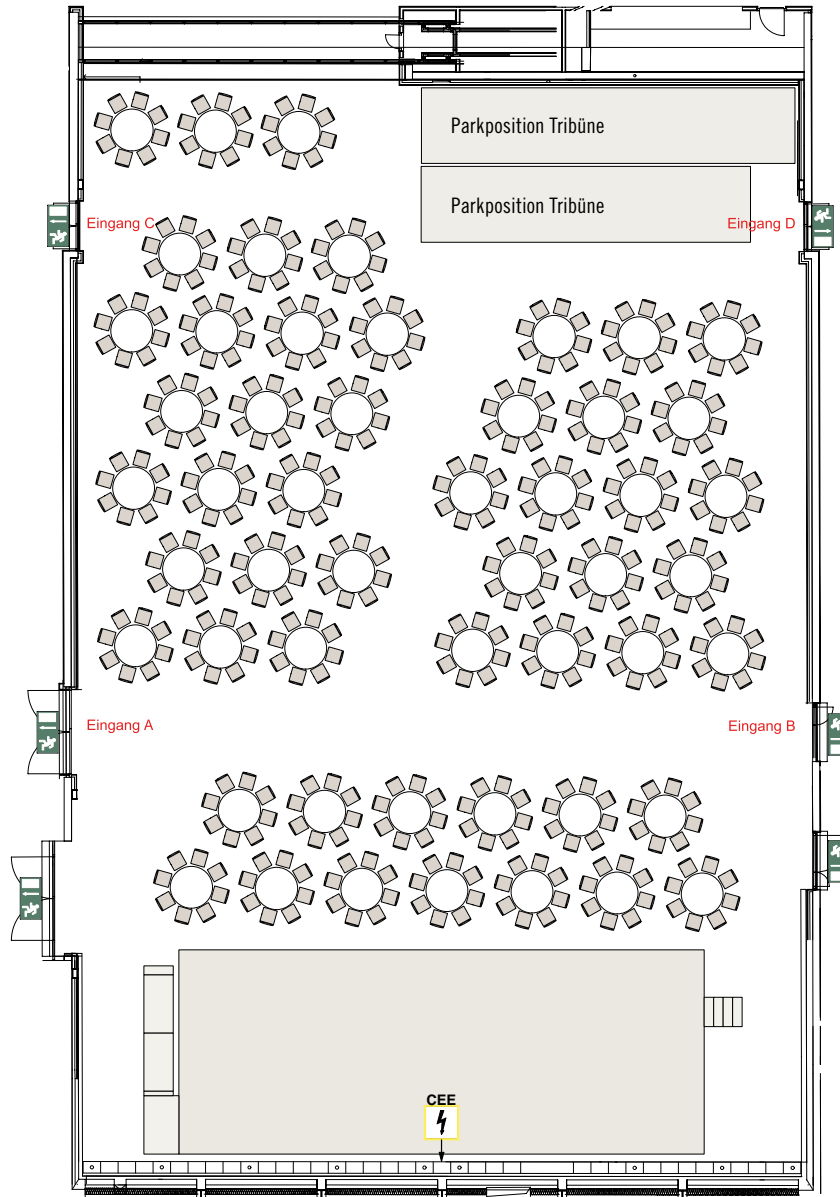
Fläche: 920 m<sup>2</sup> ohne Tribüne, ohne Bühne (1500 pax)  
 665 m<sup>2</sup> ohne Tribüne, mit Bühne (1350 pax)

Ausstattung: Beamer, Leinwand, Mikrofonanlage

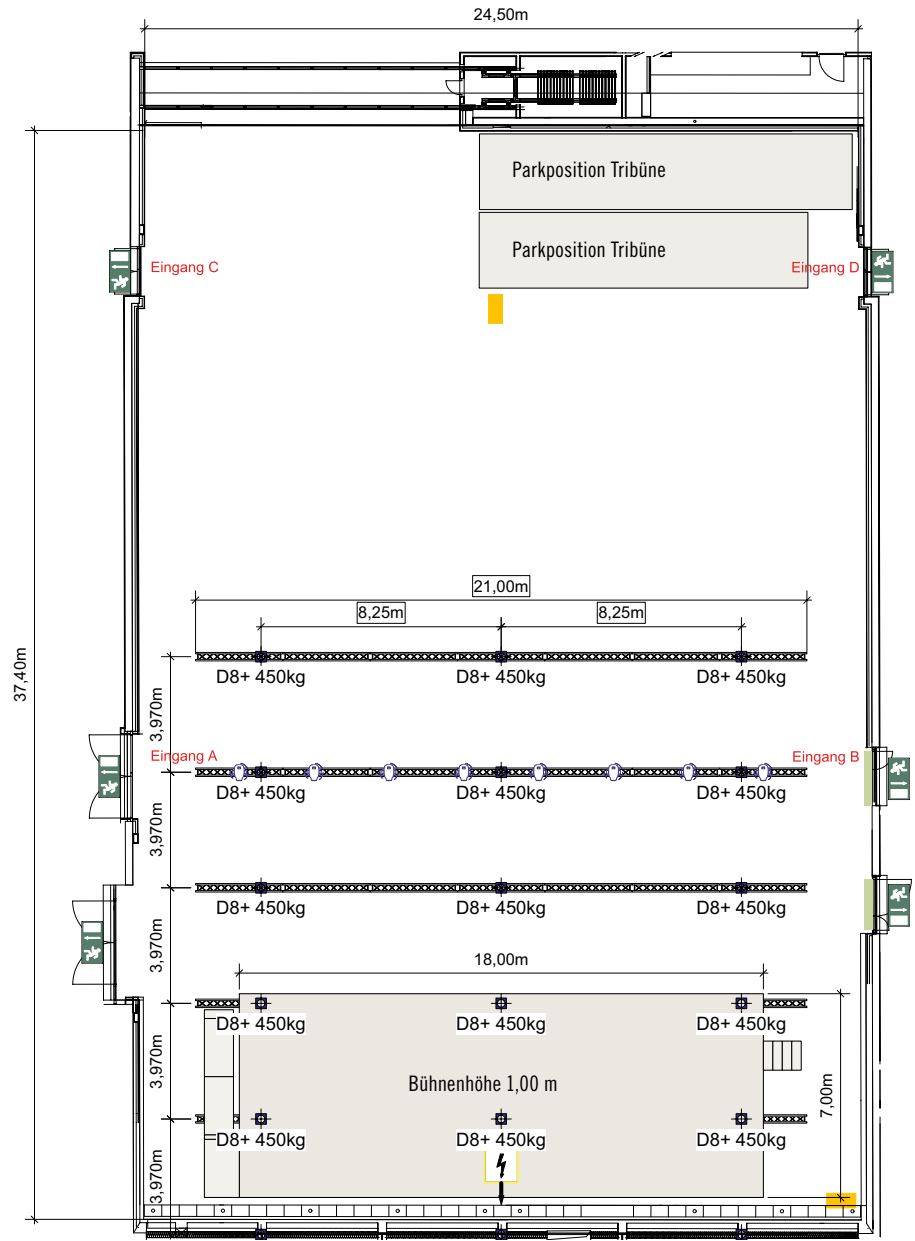
Technik: siehe Seite 9







Beispiel Galabestuhlung, ohne Tribüne, mit Bühne



Beispiel Unbestuhlt, ohne Tribüne, mit Bühne

Local Multicore



## TECHNISCHE AUSSTATTUNG

### Videotechnik:

- Fest installierter schallisolierter 20k ANSI-Lumen Videoprojektor Panasonic PT-DZ21K2
- Fahrbare 12 x 10m Leinwand an der Stirnseite

### Beschallung:

Prozessorgesteuertes QSC Line Array, geflogen:

- 12 x ILA WL2082-i Line Array Modul
- 2 x ILA WL118sw Line Array Subwoofer
- 2 x 12“ Delay
- 2 x 12“ Nearfill

### Lichttechnik

Saallicht und dekorative Lichtbänder steuer- und speicherbar über mobiles Touchpanel

### Rigging

- 5 x 21m FD34 Traverse an je 3 x 500kg Chainmaster D8+ Motoren (siehe Traversenplan)
- Weitere Lastpunkte auf Anfrage und nur mit speziellem Hubsteiger zu erreichen
- Lichte Höhe Boden zur Traverse zwischen 11,30 m und 10,80 m

### FOH + Signalführung

- Mobile FOH Tische mit Versatzklappe für Multicore in der Sitztribüne
- Versenkter Multicorekanal vom Bühnenbereich bis zum FOH
- Diverse Bodentanks, Versätze für Signalführung, Cat, SDI, NF, genauere Spezifikationen auf Anfrage

### Bühne

- MOTT Praktikus Bühnensystem 18 x 7m mit Geländer und edler Holzverkleidung, Treppe und Rollstuhlrampe (siehe Bühnenplan).
  - Höhe der Bühne: 1,0 m
- Auf Anfrage erweiterbar oder veränderbar.

### Strom

Drehstromanschlüsse im Bühnenbereich:

- 1x125A/CEE
- 2 x 64A/CEE
- 2 x 32A/CEE
- diverse Schukodosen im Boden und an den Wänden

### Barrierefreiheit

Die Bestuhlung im Parkett ist komplett barrierefrei



# DAS LEUPHANA FOYER



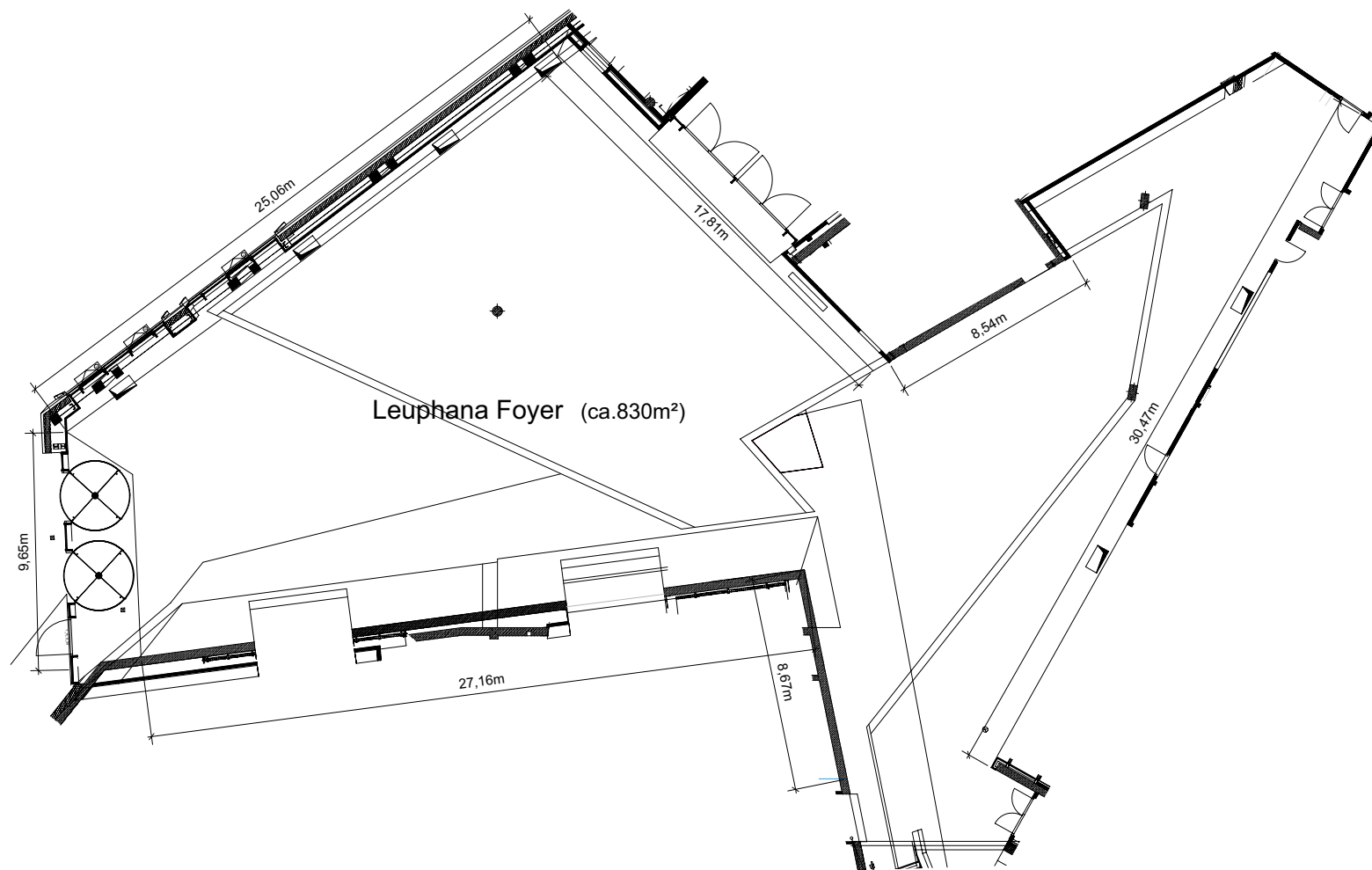
Über dem Leuphana Foyer bietet eine umlaufende Galerieebene im Mezzanin und 1. Obergeschoss beeindruckende Sichtachsen auf Leuphana Foyer und Leuphana Forum sowie Raum für separate Empfänge. Neben dem Haupteingang an der Universitätsallee gibt es einen zweiten Eingang, der über das Universitätsgelände zugänglich ist. Es besteht die Möglichkeit, das Leuphana Foyer komplett unmöbliert anzumieten oder es nach Ihren individuellen Bedürfnissen auszustatten. In Kombination mit dem Libeskind Auditorium und dem Leuphana Forum stehen allein im Erdgeschoss des Zentralgebäudes Eventflächen für bis zu 2.500 Personen zur Verfügung.

---


## AUF EINEN BLICK

Kapazität: 1000 Personen (Empfang)  
Fläche: 830 m<sup>2</sup>  
Bestuhlungsart: Individuell wählbar  
Ausstattung: Ohne

---



# DAS LEUPHANA FORUM



Das Leuphana Forum besticht durch seine einzigartige Architektur, die freie Sicht auf das Außengelände und die vielseitigen Nutzungsmöglichkeiten. Es bietet Platz für Ausstellungen, Messen oder Tagungen. Angepasst an Ihre individuellen Bedürfnisse kann die Fläche dementsprechend bestuhlt werden. In Kombination mit dem Leuphana Foyer bietet das Leuphana Forum noch mehr Platz für Ihre Veranstaltung!

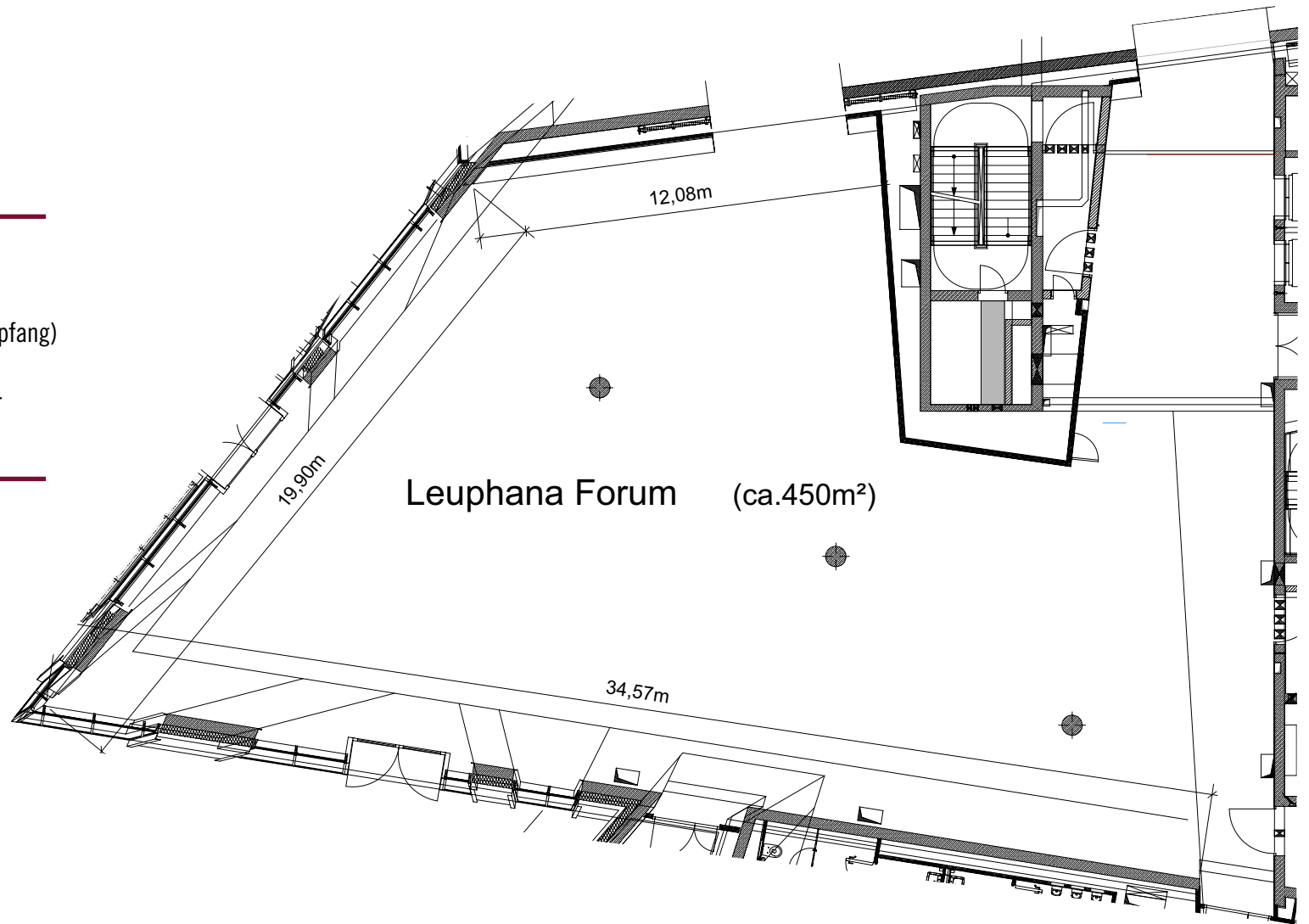


---

## AUF EINEN BLICK

Kapazität: 600 Personen (Empfang)  
Fläche: 450 m<sup>2</sup>  
Bestuhlungsart: Individuell wählbar  
Ausstattung: Ohne

---



# DIE GASTRONOMIE/ CAFETERIA



---

## AUF EINEN BLICK

Kapazität: 132 Sitzplätze Restaurant  
Extra: 80 Sitzplätze Terrasse

---

Bei Fragen zur Anmietung wenden Sie sich gerne an das Team der LVV GmbH.

# ÜBERSICHT DER RÄUMLICHKEITEN IM ZENTRALGEBÄUDE

ETAGE	BEZEICHNUNG	RAUM	KAPAZITÄT parlamentarisch
1. OG	Seminarraum	C 40.108	32
1. OG	Seminarraum	C 40.146	28
1. OG	Seminarraum	C 40.147	16
1. OG	Seminarraum	C 40.152	24
1. OG	Seminarraum	C 40.153	22
1. OG	Seminarraum	C 40.154	30
1. OG	Seminarraum	C 40.162	18
1. OG	Seminarraum	C 40.164	22
1. OG	Seminarraum	C 40.165	35
1. OG	Seminarraum	C 40.175	18
1. OG	Seminarraum	C 40.176	16
2. OG	Seminarraum	C 40.254	22
2. OG	Seminarraum	C 40.255	40
2. OG	Seminarraum	C 40.256	58
5. OG	Seminarraum	C 40.501	140*
5. OG	Terasse ink. C 40.530	C 40.530	30
6. OG	Seminarraum	C 40.601	70*
6. OG	Seminarraum	C 40.606	115*
7. OG	Seminarraum	C 40.704	72

ETAGE	BEZEICHNUNG	KAPAZITÄT parlamentarisch
EG	Libeskind Auditorium	1001*
EG	Leuphana Foyer	250
EG	Leuphana Forum	150
EG	Leuphana Foyer + Forum	400
EG	Gastronomie/Restaurant	132
EG	Gastronomie/Terasse	80

\* Reihenbestuhlung



# WEITERE INFORMATIONEN



## **Catering**

Gegen Korb - und Korkgeld können Sie Ihren Caterer individuell wählen. Für Ihre Veranstaltungsformate steht ein qualitativ hochwertiger Hauscaterer zur Verfügung.

## **Garderobe**

Garderobe steht in ausreichender Zahl zur Verfügung. Für dort abgegebene Kleidungsstücke wird keine Haftung übernommen.

## **Internetanschluss**

Das zur Verfügung stehende W-Lan hat eine Geschwindigkeit von bis zu 1 Gigabyte/s.

## **Reinigung**

Wird nach Aufwand berechnet.

## **Stromverbrauch**

Wird nach Verbrauch berechnet.

## **Parkplätze**

Auf dem Gelände der Leuphana Universität sind Parkplätze vorhanden. Während der Semesterzeit stehen diese tagsüber nur eingeschränkt zur Verfügung.



# NACHHALTIGKEIT/ NACHHALTIGE VERANSTALTUNGEN

Die Leuphana Universität Lüneburg sieht es als ihre Aufgabe, in der Lehre, in der Forschung und im universitären Alltag für die Gesellschaft Verantwortung vorzuleben. Das gilt im Kleinen, aber auch im Großen bis zur globalen Herausforderung. Die Universität beheimatet die einzige Fakultät Nachhaltigkeit im deutschsprachigen Raum.

Im Entwurf von Daniel Libeskind für das neue Zentralgebäude stand ein besonders sparsamer Umgang mit der wertigen Energieart Strom im Fokus, in Gebäuden vor allem für Beleuchtung, Belüftung und Kühlung. Durch die gegen die Sonne geneigte, hinterlüftete Fassade wird im Sommer eine Eigenverschattung und passive Kühlung erreicht. In Kombination mit der schaltbaren Verglasung konnte daher teilweise auf mechanische Belüftung und Kühlung verzichtet werden, die Fenster können von Hand geöffnet werden, CO<sub>2</sub>-Ampeln helfen beim richtigen Lüften. Ergebnis ist ein nicht mehr ins Gewicht fallender Kühlbedarf bei angenehmen Temperaturen im ganzen Gebäude und eine enorme Stromersparung.

## **Klimaneutralität**

Die für den Betrieb des Gebäudes noch benötigte Energie wird – wie auf dem gesamten Campus – zu 100% aus erneuerbaren Quellen bereitgestellt. Die Wärme kommt aus einem mit Biogas betriebenen Blockheizkraftwerk, das deutlich mehr Strom produziert als im Quartier verbraucht wird, Solaranlagen liefern zusätzlichen Strom, der im universitätseigenen Netz verbraucht wird und bereits 25 % des Bedarfs deckt.

Besonders wichtig ist die Haltbarkeit: Beton ist empfindlich gegenüber Regen und Wind. Die hinterlüftete Zinkfassade reflektiert Wärme und Kälte und hält das Gebäude trocken – damit Generationen von Studierenden, Forschern und Lüneburgern die neuen Räume nutzen können.

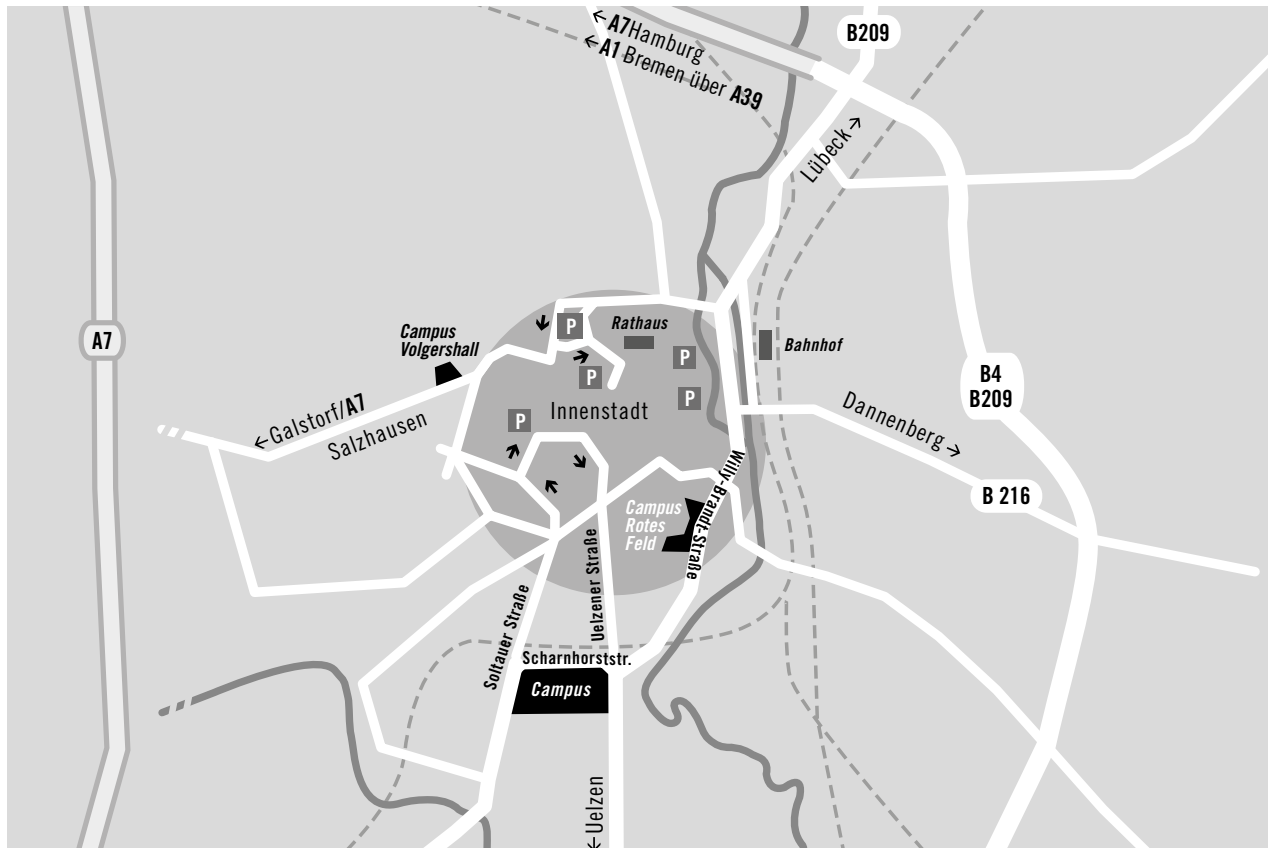
## **„Zeichen“ setzen:**

Organisieren Sie Ihre Veranstaltung im Sinne der Nachhaltigkeit. Informationen dazu: [leuphana.de/veranstaltung](https://leuphana.de/veranstaltung)



# ANFAHRT

## ZUM CAMPUS SCHARNHORSTSTRASSE



### MIT BAHN & BUS

Lüneburg liegt an der Hauptverbindungsstrecke Hannover – Hamburg. Von Hannover benötigt ein ICE etwa eine Stunde, von Hamburg aus fährt ein IC oder ein ME (Metronom, regionaler Schnellzug) in 30 Minuten nach Lüneburg. Lüneburg gehört zum Einzugsbereich des Hamburger Verkehrsverbundes (HVV).

In der Vorlesungszeit fährt die Linie 5001 als direkte Shuttleverbindung vom Lüneburger Bahnhof zum Campus. Außerdem fährt stündlich die Buslinie 5600 (Richtung Barnstedt) zum Campus. Aussteigen müssen Sie dann an der Haltestelle „Universitätsallee“. Auch die Buslinien 5011 Richtung Rettmer Häcklingen und die 5012 Richtung Bockelsberg können genutzt werden, Endhaltestelle ist jeweils die Blücherstraße. Siehe auch Lageplan S. 19.

Eine schnelle Alternative bietet das Taxi. Eine Fahrt vom Bahnhof zum Campus Scharnhorststraße kostet in etwa 8 bis 10 Euro.

### MIT DEM PKW

**Von Süden** Folgen Sie der A7 Hannover-Hamburg bis zur Abfahrt Soltau-Ost und anschließend der Bundesstraße 209 bis Lüneburg. Ab hier ist die Anfahrt zum Universitätscampus ausgeschildert.

**Von Norden** Sie folgen der A39 Hamburg-Lüneburg und weiter der Ostumgehung bis zur Abfahrt Lüneburg-Häcklingen. Ab hier ist die Anfahrt zum Universitätscampus ausgeschildert.

**Parken** Bitte beachten Sie die Parkvorschriften auf dem Campusgelände und stellen Sie Ihr Auto auf einem der ausgewiesenen Parkplätze ab. Falschparker müssen damit rechnen, dass ihr Fahrzeug abgeschleppt wird.

### MIT DEM FLUGZEUG

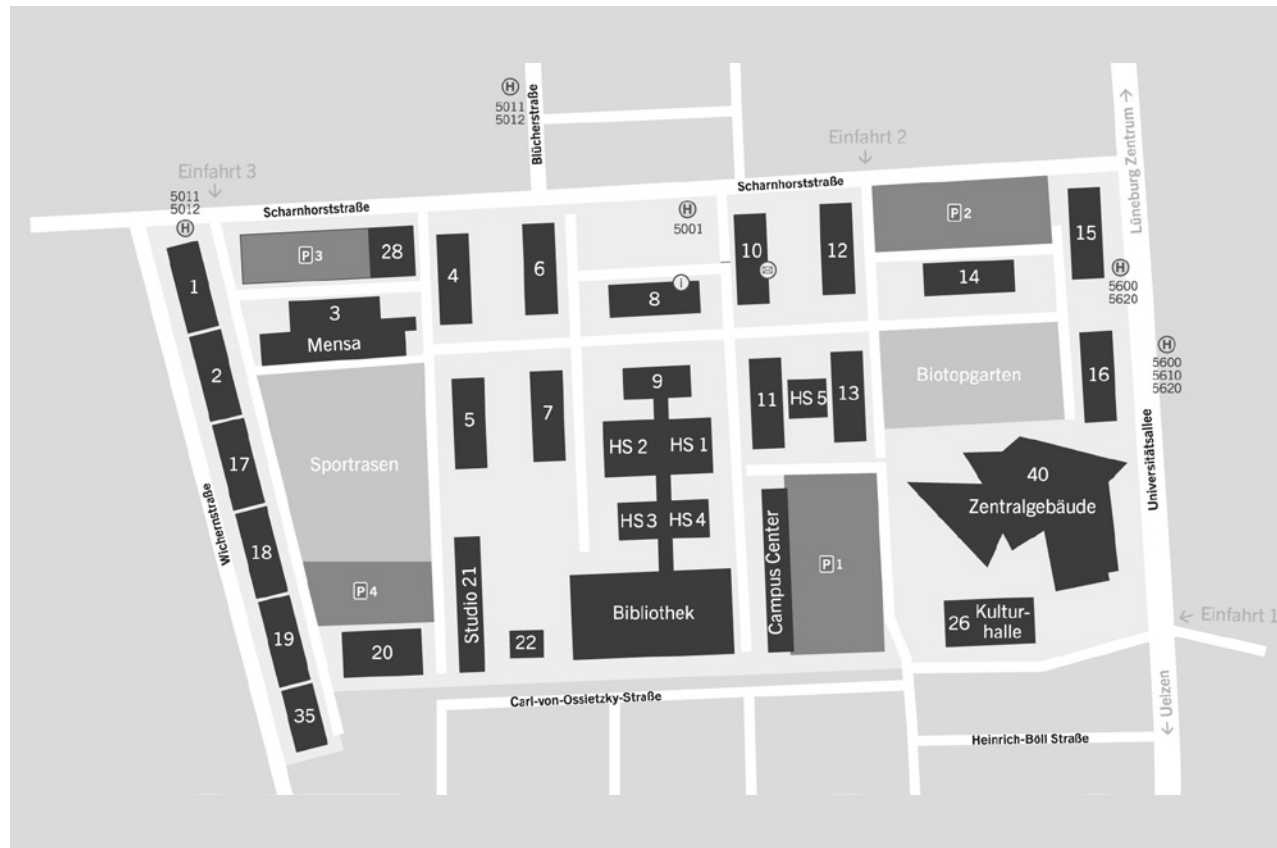
Die nächst gelegenen Flughäfen befinden sich in Hamburg (70 km), Hannover (120 km) und Bremen (150 km).

Alle drei Flughäfen sind mit der S-Bahn bzw. Straßenbahn mit dem jeweiligen Hauptbahnhof verbunden. In Hamburg fährt die S-Bahn im 10-Minuten-Takt in etwa 25 Minuten zum Hauptbahnhof. In Hannover verkehrt die S-Bahn im 30-Minuten-Takt und erreicht den Hauptbahnhof in etwa 20 Minuten. In Bremen verkehrt die Straßenbahn Linie 6 alle 10 Minuten.

# CAMPUSPLAN

## SCHARNHORSTSTRASSE

# KONTAKT



**Leuphana Veranstaltungs- und  
Vermarktungsgesellschaft mbH**  
Campus Center  
Heinrich-Böll-Straße 34a  
21335 Lüneburg  
Fon 04131.156 14-12  
Fax 04131.156 14-20  
E-Mail buero@lvv.gmbh  
www.zentralgebaeude.de

### IMPRESSUM

Leuphana Veranstaltungs- und Vermarktungsgesellschaft mbH  
Campus Center, Heinrich-Böll-Straße 34a, 21335 Lüneburg  
KONZEPT UND REDAKTION: LVV GmbH  
GESTALTUNG UND SATZ: Anke Sudfeld  
BILDNACHWEIS: Leuphana Universität, LVV GmbH, S.9 (oben); S.10: Ludwig Moos

**Leuphana Veranstaltungs- und  
Vermarktungsgesellschaft mbH**  
Campus Center  
Heinrich-Böll-Straße 34a  
21335 Lüneburg

» [zentralgebaeude.de](http://zentralgebaeude.de)

